



Fotospeurtocht natuurtuin


In de natuurtuin vindt je op 5 plekken een bus met kubussen. Alle foto's zijn in de tuin gemaakt en kun je misschien wel in het echt terug vinden. Op iedere kubus staan 4 foto's. Tijdens deze speurtocht ga je per plek opzoek naar 3 foto's. In het invulblad onderaan kun je de naam van de plant of het dier wat je op de foto ziet invullen. Deze naam vind je terug op de fotokubus. Ook is bij iedere plek een vraag over de omgeving. Dit antwoord vul je ook in op het antwoordblad. In de puzzel staat op sommige plaatsen een nummer. Schrijf de letter die in dit vakje komt op in het vak voor de oplossing. Staat er bijvoorbeeld het nummer 5, schrijf je de letter die hier komt in het vakje onder de 5. Heb je alle antwoorden goed? Dan lees je een woord. Zie je een zwart vakje? Dit is een spatie.

Bord 1: Bij de akker en de helling.

Aan het begin van dit pad is een akker aangelegd. Dit is het halfronde deel met het gaas erom. Hier zijn niet alleen granen ingezaaid, maar ook veel verschillende akkerbloemen. Ook is aan het begin en aan het eind van de helling een boomgaard aangeplant met appel- en peren- kersen- en pruimenbomen. Daartussen is een groot veld met wilde bloemen die van droogte en zon houden.

1. Op deze akker zijn 2 dingen ingezaaid, akkerbloemen en ...

2. Van deze bloem kun je lekkere thee maken



3. Deze bloem vindt je in de zomer veel langs de kant van de weg.



4. Welke vlinder wordt deze rups straks?






Bord 2: Rondom de Bunker

Bij de bunker zie je een stenen bank met een rugleuning vol bloemen. Hier staan veel planten die graag tussen stenen groeien. Ook zie je hier een bloemenweide met heuvels en dalen. Let eens op het verschil in planten op de hellingen en op de lage stukken.

<p>5. In de weide groeien veel verschillende bloemen. Veel bijen en hommels komen uit naar de bloemen om hier voedsel uit te halen. Hoe noem je dit voedsel?</p>	<p>6. Deze spin heeft een dun lijf en lange poten. Hoe heet deze spin?</p> 
<p>7. Van welke plant is deze bloem?</p> 	<p>8. Dit insect dankt zijn naam aan de felle rode kleur. Hij heet namelijk ... ?</p> 

Bord 3: De bloemenweiden

De bloemenweiden rond de vijver lopen langzaam af naar het water. Dus van droog naar nat. Ook zijn er, zoals eigenlijk in de hele tuin, stukken met arme grond en met vruchtbare grond. Door al die verschillen groeien er veel verschillende planten. En wat vliegen hier veel insecten!

<p>9. Je staat hier vlakbij de bijenstal. Hoe heet iemand die voor de bijen zorgt?</p>	<p>10. Aan welke vrucht dankt deze vlinder zijn naam?</p> 
<p>11. Deze plant is bij veel insecten erg populair. Hij heet...</p> 	<p>12. deze plant valt op door zijn lange stengel en bloem met kleine witte blaadjes. Hij heet ...</p> 

Bord 4: De vijver

De tuin heeft een paar vijvers en sloten. Hier is heel veel te beleven. Kikkers, salamanders, libellen, maar ook waterplanten als Gele lis en Waterdrieblad. Ga maar eens rustig bij het water zitten. Wel op de paadjes, het bruggetje en de steiger blijven. Of.....loop eens met laarzen of blote voeten door het kleine slootje vlak bij dit bord (vraag wel even aan je ouders of dit mag!).

13. Het water van de vijver is belangrijk voor veel verschillende soorten dieren en planten. Zo halen planten voedingsstoffen uit het water. Dit doen ze met hun

14. Deze plant groeit aan de oevers van bijvoorbeeld een vijver. Hij is te herkennen aan de bruine 'sigaar' die aan de stengels groeit.



15. De meeste mensen vinden dit maar een vervelend beestje, zijn naam is ...



16. Dit beestje uit de familie van de juffers wordt vaak verward met de libelle. De naam van dit beestje is ...



Bord 5: Het bos

Langs de bosrand staan ook veel bijzondere planten. Als de zon schijnt zie je hier ook veel insecten. Het Bont zandoojje is een vlinder die je hier meestal wel kunt vinden als de zon schijnt. In het bos bloeien de meeste bloemen als er nog geen bladeren aan de bomen zitten. Volgend jaar ook maar eens in het voorjaar komen kijken!

17. In de herfst verliezen sommige bomen wel, en anderen niet hun bladeren, Hoe noem je bomen die hun bladeren wel verliezen in de herfst?

18. In het voorjaar hebben veel mensen het broertje van deze bloem in huis. De bloem op de foto heet ...



19. Dit diertje heeft zijn naam te danken aan de plek waar hij veel te vinden is.



20. Van de bloesems van deze plant kun je lekkere limonade maken. Deze plant heet ...



Invulblad puzzel

1				5															
2									17										
3				7															
4																19			
5								16											
6	15																		
7						14													
8								6											
9					20														
10		1																	
11		12																	
12	4																		
13					13														
14		2																	
15									9										
16																18			
17						11													
18											3								
19		8																	
20								10											

Oplossing

1	2	3	4		5	6	7	8	9	10	11	12	13	14	15	16	17	18	19	20	
				,																	!



www.hortusharderwijk.nl

Dit project is gesponsord door

